




# SYLVANIA

## Manual de instalación Luminaria de Emergencia R1



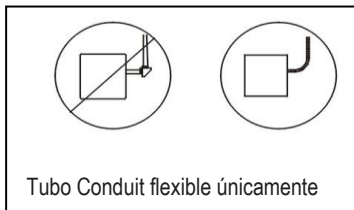
Desconecte la alimentación Eléctrica antes de instalar o realizar limpieza a la luminaria.

### Nota Importante:

Cargue la batería de la luminaria por lo menos durante 24 horas. La luminaria operará correctamente en modo de emergencia. Para verificar el funcionamiento de la luminaria, presione el botón para simular un fallo de energía, la luz de emergencia debe encenderse en ese momento. Durante un fallo en la energía las lámparas de LED se encenderán por un periodo de 90 minutos. De acuerdo con NFPA 101, se debe evaluar el funcionamiento de la luminaria una vez al mes durante por lo menos 30 segundos y por 90 minutos anualmente.

### INSTRUCCIONES DE SEGURIDAD

- Antes de desempacar o instalar, confirme si la luminaria se ha dañado durante el transporte. De ser así, informe a su proveedor para que la reemplace inmediatamente.
- Esta Luminaria solo puede ser utilizada para uso en interiores y está prohibido su uso en áreas al aire libre y en exteriores donde pueda caer polvo, agua y/o lluvia;
- Antes de instalarla a la fuente de energía, por favor confirme si la tensión está dentro del rango de parámetros de la luminaria, si el voltaje no es el correcto esto causará daño a la luminaria.
- La instalación de la luminaria la debe realizar personal calificado
- No cubra la luminaria con papel, tela u otro elemento
- No cuelgue o abraque elementos a la luminaria
- La luminaria debe ser instalada para operación en una temperatura ambiente de máximo 40°C.
- La luminaria debe ser instalada lejos de fuentes de calor y donde haya ventilación
- Mantenga la temperatura de trabajo de las luminarias dentro de 0°C~25°C.
- Instale la luminaria lejos de materiales corrosivos y/o explosivos, lejos de gases inflamables o de polvo con riesgo de explosión
- Conserve estas instrucciones para uso posterior



### INSTALACION EN J-BOX

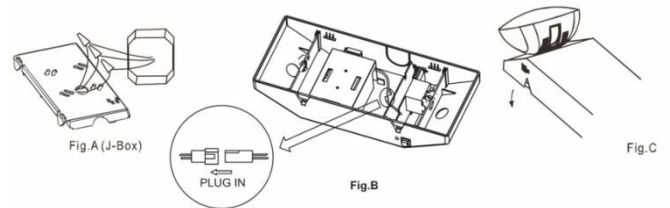
- Conecte el cableado eléctrico por la parte posterior luminaria de acuerdo con la Figura (A). Para alimentación a 120V conecte el cable blanco y negro y para alimentación a 277V conecte el cable blanco y rojo.

Imported and distributed by / Importado y distribuido por / Importado e distribuido por:

- Asegure la tapa posterior a la J-BOX y atornille
- Realice la conexión de la batería de acuerdo con la Figura (B).
- Para cerrar la luminaria es importante alinear las pines de la tapa posterior a los orificios de la carcasa de acuerdo con la Figura (C). Conecte a la energía y presione el botón de TEST para verificar el encendido

### INSTALACION CONDUIT

- Asegura la tapa posterior a la pared. Dirija el alambre a través del orificio en la brida del tubo conduit y realice la conexión conduit.
- Conecte la batería después de energizar la luminaria de acuerdo con la Figura (B).
- Para cerrar la luminaria es importante alinear las pines de la tapa posterior a los orificios de la carcasa de acuerdo con la Figura (C). Conecte a la energía y presione el botón de TEST para verificar el encendido



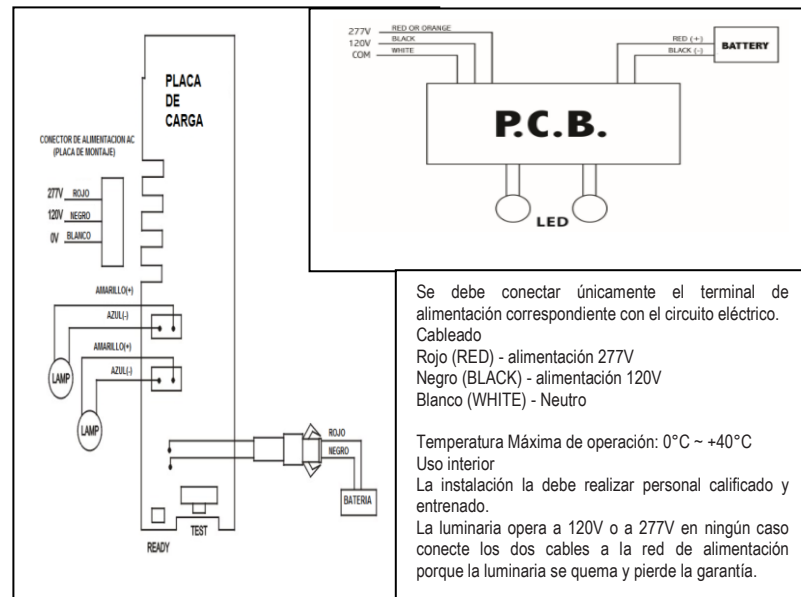
**PRECAUCION** Los cables que no se usen deben cubrirse y aislarse para evitar cortocircuito

### FUNCIONAMIENTO

Durante un fallo de energía, las lámparas LED se encenderán automáticamente por un lapso de mínimo 90 minutos.

Para verificar presione el botón de TEST. Las lámparas LED se encenderán y cuando lo deje de presionar las lámparas LED se apagarán.

### DIAGRAMA DE CONEXION ESTANDAR



**ARGENTINA:** Feilo Sylvania Argentina S.A. - Arias 3751 Piso 21 Oficina "NW" CP1430 - Ciudad Autónoma de Buenos Aires. • T +54 11 4546 4200 • info.ar@sylvania-lighting.com **COLOMBIA:** Feilo Sylvania Colombia - Calle 57B Sur No. 72 A 23, Bogotá. • T +7825200 • servicioalcliente.co@sylvania-lighting.com **COSTA RICA / CARIBE / HONDURAS:** Feilo Sylvania Costa Rica. Zona Industrial Pavas, San José, Costa Rica. • T +506 2210-7600 • servicioalcliente.cr@sylvania-lighting.com **ECUADOR:** Feilo Sylvania N.V. RUC 1790011119001 .Calle de los Jazmines N53-147 y Pasaje San Carlos (Sector Brasilia 2) Quito, Ecuador • T +593 2 328 4407 • info.ec@sylvania-lighting.com **EL SALVADOR:** Feilo Sylvania El Salvador. Calle Siemens #48, Zona Industrial Santa Elena, Antiguo Cuscatlán, La Libertad, El Salvador. • PBX: +503 2239-2239 • info.sv@sylvania-lighting.com **GUATEMALA:** Feilo Sylvania Guatemala. 17 Avenida 50-21 Zona 12 Bodega #2, Ciudad de Guatemala. • PBX +502 2313-5300 • recepcion.guatemala@sylvania-lighting.com **NICARAGUA:** Feilo Sylvania Nicaragua. Hospital Central Managua, 2 cuadras al Norte, 2 cuadras al Oeste. • T +505 2278-6445 • info.ni@sylvania-lighting.com **PANAMÁ:** Feilo Sylvania Panamá S.A. Plaza Max Jiménez, Local #1 Vía Ricardo J. Alfaro. • T +507 360-3100 • info.pa@sylvania-lighting.com **VENEZUELA:** Feilo Sylvania Venezuela. Carretera Nacional, Sector Las Flores, Centro Industrial Las Flores, Local D, Guatire, Estado Miranda • T +58 212 381 0452