

SYLVANIA

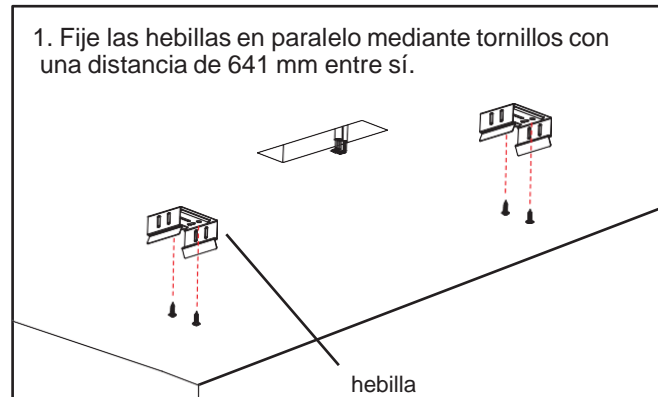
LED lineal Comercial

Instrucciones de Instalación

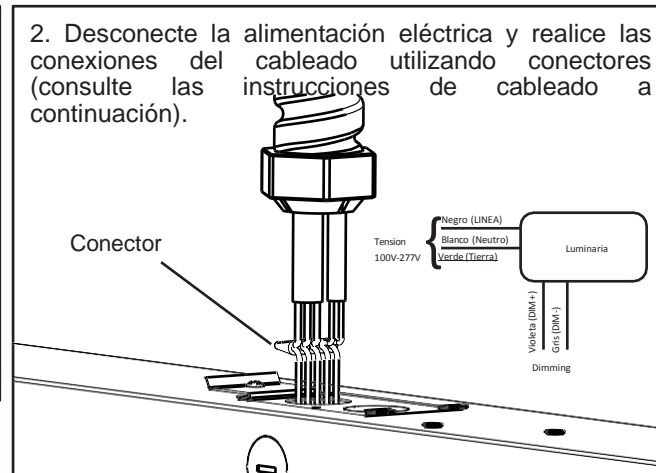
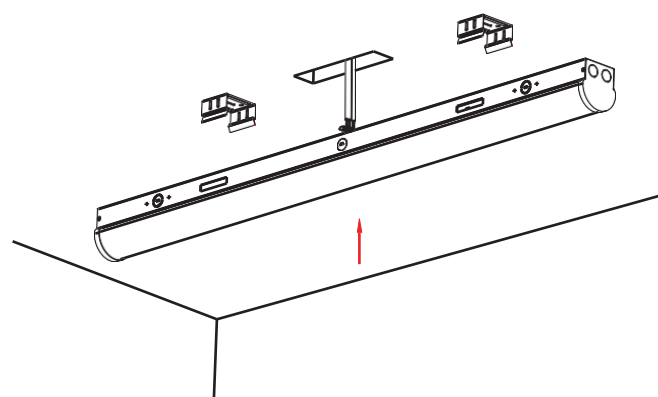
MEDIDAS DE SEGURIDAD IMPORTANTES:

- Desconecte la alimentación Eléctrica antes de instalar o realizar limpieza a la luminaria
- La instalación de la luminaria la debe realizar personal calificado
- No cubra la luminaria con papel, tela u otro elemento
- No cuelgue o abroche elementos a la luminaria
- Los módulos led no son reemplazables
- Asegure que no queden cables sueltos
- La luminaria no es compatible con interruptores con luz piloto o sensores de dos hilos.
- La luminaria no se debe utilizar con atenuadores de luz.
- Revise la Tensión de conexión antes de instalar
- La Temperatura de operación es $-10^{\circ}\text{C} \sim +40^{\circ}\text{C}$
- La luminaria puede instalarse en techo sobre puesta o descolgada
- Instale la luminaria en un lugar ventilado, lejos de materiales corrosivos y/o explosivos, lejos de gases inflamables o de polvo con riesgo de explosión
- Evite mover o impactar de forma brusca la luminaria cuando esté en funcionamiento
- En caso de usar sensores, deben ser de tipo tres hilos que no dejen ninguna corriente remanente en la luminaria y su configuración de retardo para apagado debe ser superior a 15 minutos.
- Asegure que el sitio donde vaya a instalar la luminaria sea adecuado y soporte el peso de la misma
- No use esta luminaria para otra aplicación que no sea su uso previsto
- Luminaria para uso interior
- Conserve estas instrucciones para uso posterior

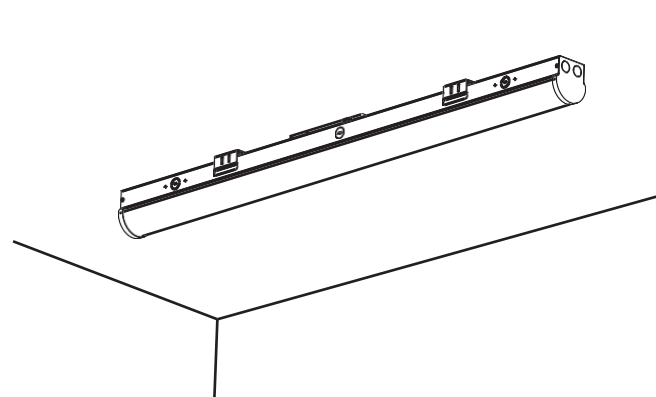
Instalación Sobreponer



Fije la luminaria a la hebilla.

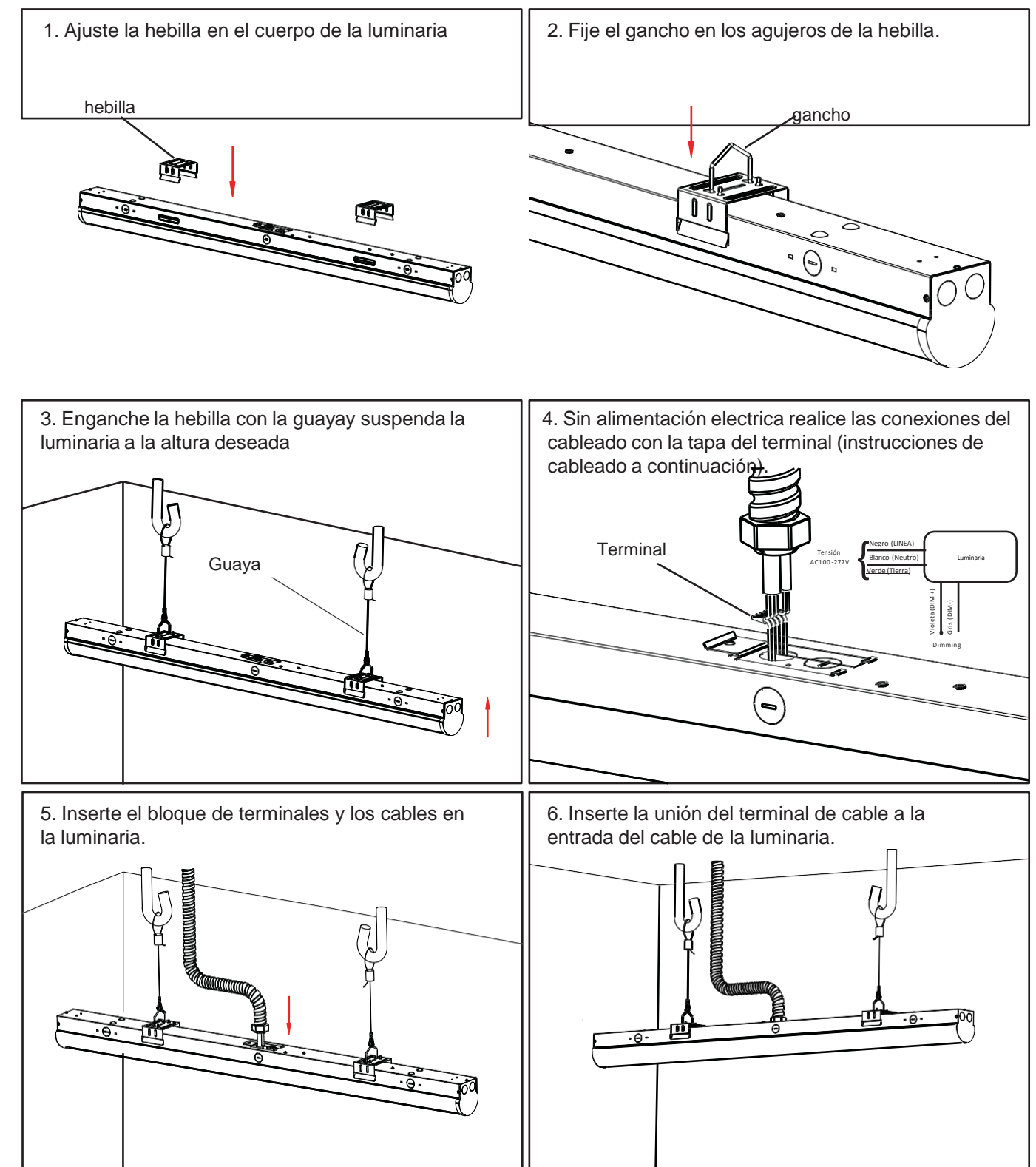


4. Instalación completa.



Imported and distributed by / Importado y distribuido por / Importado e distribuído por: **ARGENTINA** : Feilo Sylvania Argentina S.A. - Arias 3751 Piso 21 Oficina "NW" CP1430 - Ciudad Autónoma de Buenos Aires. • T +54 11 4546 4200 • info.ar@sylvania-lighting.com **COLOMBIA**: Feilo Sylvania Colombia - Calle 57B Sur No. 72 A 23, Bogotá. • T +7825200 • servicioalcliente.co@sylvania-lighting.com **COSTA RICA / CARIBE / HONDURAS**: Feilo Sylvania Costa Rica. Zona Industrial Pavas, San José, Costa Rica. • T +506 2210-7600 • servicioalcliente.cr@sylvania-lighting.com **ECUADOR**: Feilo Sylvania N.V. RUC 179001119001 .Calle de los Jazmines N53-147 y Pasaje San Carlos (Sector Brasilia 2) Quito, Ecuador • T +593 2 328 4407 • info.ec@sylvania-lighting.com **EL SALVADOR**: Feilo Sylvania El Salvador. Calle Siemens #48, Zona Industrial Santa Elena, Antiguo Cuscatlán, La Libertad, El Salvador. • PBX: +503 2239-2239 • info.sv@sylvania-lighting.com **GUATEMALA**: Feilo Sylvania Guatemala. 17 Avenida 50-21 Zona 12 Bodega #2, Ciudad de Guatemala. • PBX +502 2313-5300 • recepcion.guatemala@sylvania-lighting.com **NICARAGUA**: Feilo Sylvania Nicaragua. Hospital Central Managua, 2 cuadras al Norte, 2 cuadras al Oeste. • T +505 2278-6445 • info.ni@sylvania-lighting.com **PANAMÁ**: Feilo Sylvania Panamá S.A. Plaza Max Jiménez, Local #1 Vía Ricardo J. Alfaro. • T +507 360-3100 • info.pa@sylvania-lighting.com **VENEZUELA**: Feilo Sylvania Venezuela. Carretera Nacional, Sector Las Flores, Centro Industrial Las Flores, Local D, Guatire, Estado Miranda • T +58 212 381 0452

Instalación con Cadena



LIMPIEZA Y MANTENIMIENTO: No limpiar o realizar mantenimiento mientras la luminaria esté energizada. Verifique que la temperatura de la luminaria sea la adecuada para poderla tocar. Periódicamente revise si hay suciedad o residuos acumulados alrededor de la luminaria. Realice limpieza a la luminaria con un paño limpio y jabón suave y luego séquela con un paño seco. No utilice productos químicos para la limpieza, tales como alcohol, gasolina, thinner u otros similares porque la deteriorarán

La instalación de la luminaria debe ser realizada por un electricista calificado.