



SYLVANIA

LED HERMETICA TUBE MANUAL DE INSTALACION

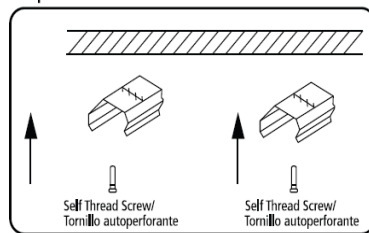
MEDIDAS DE SEGURIDAD IMPORTANTES:

Desconecte la alimentación Eléctrica antes de instalar o realizar limpieza a la luminaria

- La instalación de la luminaria la debe realizar personal calificado
- No cubra la luminaria con papel, tela u otro elemento
- No cuelgue o abraque elementos a la luminaria
- Los módulos led no son reemplazables
- Asegure que no queden cables sueltos
- La luminaria no es compatible con interruptores con luz piloto o sensores de dos hilos.
- La luminaria no se debe utilizar con atenuadores de luz.
- Revise la Tensión de conexión antes de instalar
- La Temperatura de operación es -10°C ~ + 40°C
- La luminaria puede instalarse en techo sobre puesta o descolgada
- Instale la luminaria en un lugar ventilado, lejos de materiales corrosivos y/o explosivos, lejos de gases inflamables o de polvo con riesgo de explosión
- Evite mover o impactar de forma brusca la luminaria cuando esté en funcionamiento
- En caso de usar sensores, deben ser de tipo tres hilos que no dejen ninguna corriente remanente en la luminaria y su configuración de retardo para apagado debe ser superior a 15 minutos.
- Asegure que el sitio donde vaya a instalar la luminaria sea adecuado y soporte el peso de la misma
- No use esta luminaria para otra aplicación que no sea su uso previsto
- Luminaria para uso interior
- Conserve estas instrucciones para uso posterior

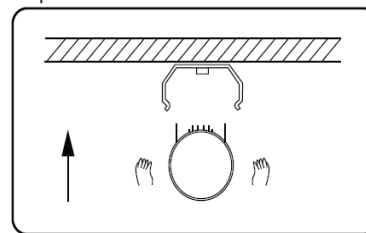
LIMPIEZA Y MANTENIMIENTO: No limpiar o realizar mantenimiento mientras la luminaria esté energizada. Verifique que la temperatura de la luminaria sea la adecuada para poderla tocar. Periódicamente revise si hay suciedad o residuos acumulados alrededor de la luminaria. Realice limpieza a la luminaria con un paño limpio y jabón suave y luego séquela con un paño seco. No utilice productos químicos para la limpieza, tales como alcohol, gasolina, thinner u otros similares porque la deteriorarán

Step 1 / Paso 1



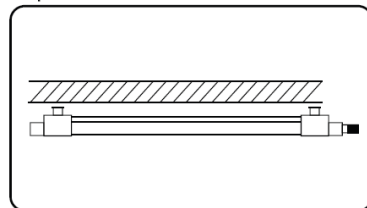
SS clamp provided for wall/ceiling mounting/
Abrazadera para fijación en techo/pared

Step 2 / Paso 2



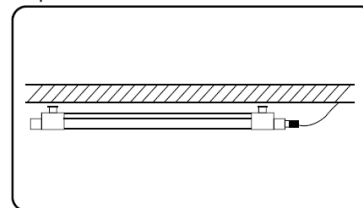
Fix mounting clamps on wall/ceiling with the help of screws./
Fijar la abrazadera en la pared/techo con los tornillos

Step 3 / Paso 3

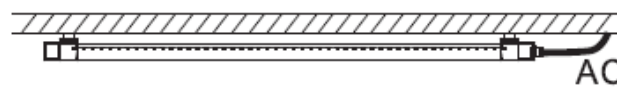


Slots are provided in fixture to fix in mounting clamps./
La luminaria cuenta con las ranuras para fijación de las abrazaderas

Step 4 / Paso 4



Method of attachment of the cable or cord such that it cannot be replaced without breaking or destroying the luminaire./
El cable de alimentación de la luminaria no puede ser reemplazado.



Este logo indica que el producto requiere manejo especial para disposición final y no debe eliminarse junto con otros desechos. Con el fin de evitar posibles daños al medioambiente o a la salud humana debido a la disposición no controlada de residuos, es importante que se recicle responsablemente para promover la reutilización sostenible de los recursos materiales. Para desechar su producto usado, use los sistemas de devolución y recolección o comuníquese con su proveedor.

Imported and distributed by / Importado y distribuido por / Importado e distribuído por: **ARGENTINA:** Feilo Sylvania Argentina S.A. - Arias 3751 Piso 21 Oficina "NW" CP1430 - Ciudad Autónoma de Buenos Aires. • T +54 11 4546 4200 • info.ar@sylvania-lighting.com **COLOMBIA:** Feilo Sylvania Colombia - Calle 57B Sur No. 72 A 23, Bogotá. • T +7825200 • servicioalcliente.co@sylvania-lighting.com **COSTA RICA / CARIBE / HONDURAS:** Feilo Sylvania Costa Rica. Zona Industrial Pavas, San José, Costa Rica. • T +506 2210-7600 • servicioalcliente.cr@sylvania-lighting.com **ECUADOR:** Feilo Sylvania N.V. RUC 179001119001 .Calle de los Jazmines N53-147 y Pasaje San Carlos (Sector Brasilia 2) Quito, Ecuador • T +593 2 328 4407 • info.ec@sylvania-lighting.com **EL SALVADOR:** Feilo Sylvania El Salvador. Calle Siemens #48, Zona Industrial Santa Elena, Antiguo Cuscatlán, La Libertad, El Salvador. • PBX: +503 2239-2239 • info.sv@sylvania-lighting.com **GUATEMALA:** Feilo Sylvania Guatemala. 17 Avenida 50-21 Zona 12 Bodega #2, Ciudad de Guatemala. • PBX +502 2313-5300 • recepcion.guatemala@sylvania-lighting.com **NICARAGUA:** Feilo Sylvania Nicaragua. Hospital Central Managua, 2 cuadras al Norte, 2 cuadras al Oeste. • T +505 2278-6445 • info.ni@sylvania-lighting.com **PANAMÁ:** Feilo Sylvania Panamá S.A. Plaza Max Jiménez, Local #1 Vía Ricardo J. Alfaro. • T +507 360-3100 • info.pa@sylvania-lighting.com **VENEZUELA:** Feilo Sylvania Venezuela. Carretera Nacional, Sector Las Flores, Centro Industrial Las Flores, Local D, Guatire, Estado Miranda • T +58 212 381 0452