




SYLVANIA

INSTRUCCIONES DE INSTALACION

LED HIGH BAY DIM GC350(GC350-DIM)

LEA CUIDADOSAMENTE Y SIGA TODAS LAS INSTRUCCIONES DE SEGURIDAD

PRECAUCION: Cuando use esta luminaria, siempre debe tener precauciones de seguridad básicas, incluyendo las siguientes:

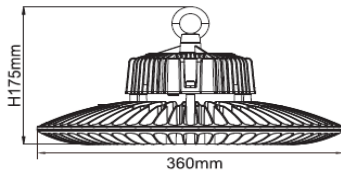


Desconecte la alimentación Eléctrica antes de instalar o realizar limpieza a la luminaria.

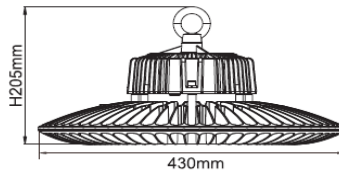
MEDIDAS DE SEGURIDAD IMPORTANTES:

1. La instalación de la luminaria la debe realizar personal calificado
2. No cubra la luminaria con papel, tela u otro elemento
3. No cuelgue o abra elementos a la luminaria
4. No abra la cubierta, no desarme la luminaria, no realice modificaciones a la luminaria porque perderá automáticamente la garantía
5. Los módulos led no son reemplazables, si los manipula perderá automáticamente la garantía
6. La luminaria no es compatible con interruptores con luz piloto o sensores de dos hilos.
7. Asegure que no queden cables sueltos
8. Revise la tensión de conexión de la luminaria antes de instalar
9. Temperatura de operación -25°C ~45°C
10. La luminaria GC350-DIM es Clase I y tiene que estar con conexión a tierra
11. Instale la luminaria en un lugar ventilado, lejos de materiales corrosivos y/o explosivos, lejos de gases inflamables o de polvo con riesgo de explosión
12. Evite mover o impactar de forma brusca la luminaria cuando esté en funcionamiento
13. Asegure que el sitio donde vaya a instalar la luminaria sea adecuado y soporte el peso de la misma
14. No use esta luminaria para otra aplicación que no sea su uso previsto
15. Luminaria para uso interior
16. Conserve estas instrucciones para uso posterior

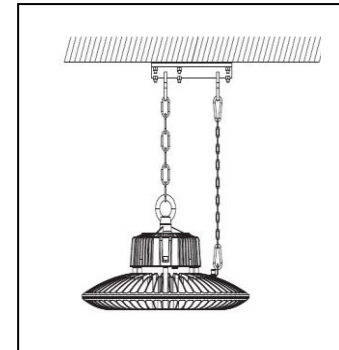
Dimensiones



(80W/100W/120W/150W)



(180W/200W/240W)



METODO DE INSTALACION SUGERIDO

Desconecte la alimentación Eléctrica antes de instalar la luminaria.

Paso 1. Asegure la cadena en el techo


Paso 2. Cuelgue la luminaria de la cadena para fijarla en el gancho

Paso 3. Asegure la cadena a la luminaria

Paso 4. Conecte el cableado con un conector clasificado IP

Importante: No usar el conector o la caja de paso con hermeticidad suficiente permite la entrada de humedad a la luminaria a través del cable de alimentación y es causal de pérdida de la garantía del producto

CABLEADO DE LA LUMINARIA



NOTA: La luminaria tiene que estar conectada a tierra e instalada de acuerdo con el código nacional eléctrico, no hacerlo aumenta el riesgo de lesiones personales, daño a la propiedad, incendio y muerte.

CADENA PRINCIPAL DE INSTALACION NO INCLUIDA EN EL PRODUCTO.

LIMPIEZA Y MANTENIMIENTO: No limpiar o realizar mantenimiento mientras la luminaria esté energizada. Verifique que la temperatura de la luminaria sea la adecuada para poderla tocar. Periódicamente revise si hay suciedad o residuos acumulados alrededor de la luminaria. Realice limpieza a la luminaria con un paño limpio y jabón suave y luego séquela con un paño seco. No utilice productos químicos para la limpieza, tales como alcohol, gasolina, thinner u otros similares porque la deteriorarán

Imported and distributed by / Importado y distribuido por / Importado e distribuído por: **ARGENTINA:** Feilo Sylvania Argentina S.A. - Arias 3751 Piso 21 Oficina "NW" CP1430 - Ciudad Autónoma de Buenos Aires. • T +54 11 4546 4200 • info.ar@sylvania-lighting.com **COLOMBIA:** Feilo Sylvania Colombia - Calle 57B Sur No. 72 A 23, Bogotá. • T +7825200 • servicioalcliente.co@sylvania-lighting.com **COSTA RICA / CARIBE / HONDURAS:** Feilo Sylvania Costa Rica. Zona Industrial Pavas, San José, Costa Rica. • T +506 2210-7600 • servicioalcliente.cr@sylvania-lighting.com **ECUADOR:** Feilo Sylvania N.V. RUC 1790011119001 .Calle de los Jazmines N53-147 y Pasaje San Carlos (Sector Brasilia 2) Quito, Ecuador • T +593 2 328 4407 • info.ec@sylvania-lighting.com **EL SALVADOR:** Feilo Sylvania El Salvador. Calle Siemens #48, Zona Industrial Santa Elena, Antiguo Cuscatlán, La Libertad, El Salvador. • PBX: +503 2239-2239 • info.sv@sylvania-lighting.com **GUATEMALA:** Feilo Sylvania Guatemala. 17 Avenida 50-21 Zona 12 Bodega #2, Ciudad de Guatemala. • PBX +502 2313-5300 • recepcion.guatemala@sylvania-lighting.com **NICARAGUA:** Feilo Sylvania Nicaragua. Hospital Central Managua, 2 cuadras al Norte, 2 cuadras al Oeste. • T +505 2278-6445 • info.ni@sylvania-lighting.com **PANAMÁ:** Feilo Sylvania Panamá S.A. Plaza Max Jiménez, Local #1 Vía Ricardo J. Alfaro. • T +507 360-3100 • info.pa@sylvania-lighting.com **VENEZUELA:** Feilo Sylvania Venezuela. Carretera Nacional, Sector Las Flores, Centro Industrial Las Flores, Local D, Guatire, Estado Miranda • T +58 212 381 0452