




SYLVANIA

Manual de instalación Led SylFlood



Desconecte la alimentación Eléctrica antes de instalar o realizar limpieza a la luminaria.

INSTRUCCIONES DE SEGURIDAD

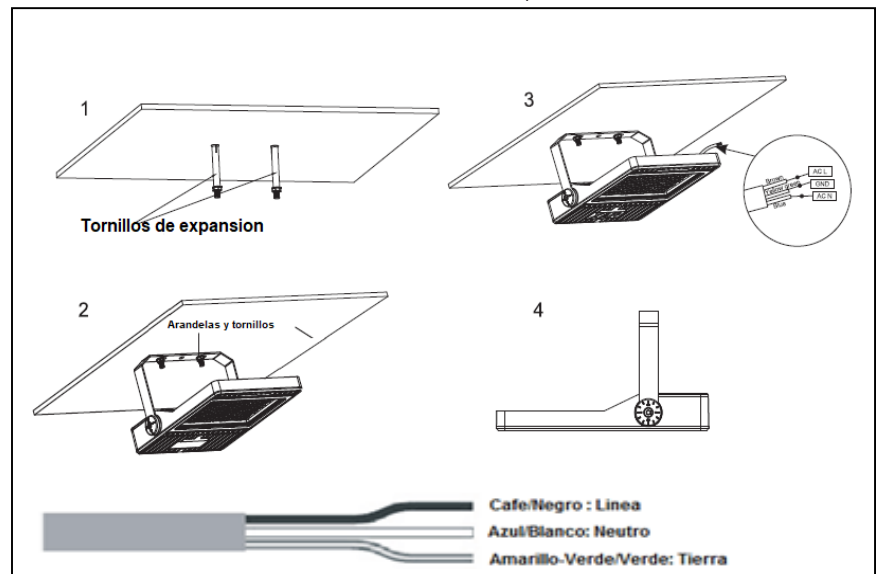
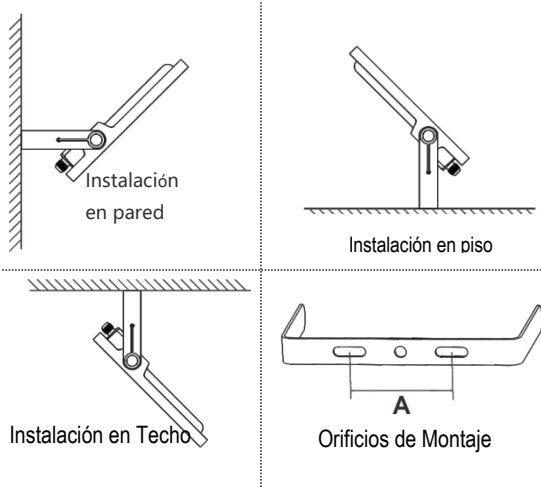
- Antes de desempacar o instalar, confirme si la luminaria se ha dañado durante el transporte. De ser así, informe a su proveedor para que la reemplace inmediatamente.
- Esta Luminaria puede ser utilizada para uso en exteriores, grado de protección IP66.
- Antes de instalarla a la fuente de energía, por favor confirme si la tensión está dentro del rango de parámetros de la luminaria, si el voltaje no es el correcto esto causará daño a la luminaria.
- La instalación de la luminaria la debe realizar personal calificado
- No cubra la luminaria con papel, tela u otro elemento
- No cuelgue o abraque elementos a la luminaria
- Asegure que el sitio donde vaya a instalar la luminaria sea adecuado y soporte el peso de la misma

- La luminaria debe ser instalada para operación en una temperatura ambiente de máximo 40°C.
- Mantenga la temperatura de trabajo de las luminarias dentro de 0°C~ +25°C.
- Los módulos led no son reemplazables, si los manipula perderá automáticamente la garantía
- Para impermeabilizar su instalación al aire libre, asegúrese de sellar todos los orificios, tapones de conductos y tomacorrientes de la luminaria con masilla de silicona.
- Evite mover o impactar de forma brusca la luminaria cuando esté en funcionamiento.
- La luminaria no es compatible con interruptores con luz piloto
- La luminaria no se debe utilizar con atenuadores de luz
- La Luminaria debe montarse en ubicaciones y alturas donde no sea fácilmente manipulado por personal no autorizado.
- Instale la luminaria lejos de materiales corrosivos y/o explosivos, lejos de gases inflamables o de polvo con riesgo de explosión
- Asegúrese de conectar a tierra e instalar las luminarias de acuerdo con el Código Eléctrico Nacional y todos los códigos locales. De lo contrario, puede aumentar el RIESGO DE LESIONES PERSONALES, DAÑOS A LA PROPIEDAD, INCENDIO Y MUERTE.
- Conserve estas instrucciones para uso posterior

INSTALACION

- Fije dos tornillos de expansión en la pared de acuerdo con la distancia entre los agujeros del soporte (1)
- Instale el soporte en los tornillos de expansión ajustando las arandelas y tornillos (2)
- Instale los cables de alimentación Neutro (N), Línea (L) y Tierra (G) (3)
- Ajuste el ángulo y asegure el tornillo bristol cuando el reflector quede en el ángulo deseado (4)
- El cable o cable flexible externo de esta luminaria no se puede cambiar; si el cable está dañado, la luminaria debe ser reemplazada.

Importante: No usar el conector o la caja de paso con hermeticidad suficiente permite la entrada de humedad a la luminaria a través del cable de alimentación y es causal de pérdida de la garantía del producto.



Imported and distributed by / Importado y distribuido por / Importado e distribuído por: **ARGENTINA:** Feilo Sylvania Argentina S.A. - Arias 3751 Piso 21 Oficina "NW" CP1430 - Ciudad Autónoma de Buenos Aires. • T +54 11 4546 4200 • info.ar@sylvania-lighting.com **COLOMBIA:** Feilo Sylvania Colombia - Calle 57B Sur No. 72 A 23, Bogotá. • T +7825200 • servicioalcliente.co@sylvania-lighting.com **COSTA RICA / CARIBE / HONDURAS:** Feilo Sylvania Costa Rica. Zona Industrial Pavas, San José, Costa Rica. • T +506 2210-7600 • servicioalcliente.cr@sylvania-lighting.com **ECUADOR:** Feilo Sylvania N.V. RUC 179001119001 .Calle de los Jazmines N53-147 y Pasaje San Carlos (Sector Brasilia 2) Quito, Ecuador • T +593 2 328 4407 • info.ec@sylvania-lighting.com **EL SALVADOR:** Feilo Sylvania El Salvador. Calle Siemens #48, Zona Industrial Santa Elena, Antiguo Cuscatlán, La Libertad, El Salvador. • PBX: +503 2239-2239 • info.sv@sylvania-lighting.com **GUATEMALA:** Feilo Sylvania Guatemala. 17 Avenida 50-21 Zona 12 Bodega #2, Ciudad de Guatemala. • PBX +502 2313-5300 • recepcion.guatemala@sylvania-lighting.com **NICARAGUA:** Feilo Sylvania Nicaragua. Hospital Central Managua, 2 cuadras al Norte, 2 cuadras al Oeste. • T +505 2278-6445 • info.ni@sylvania-lighting.com **PANAMÁ:** Feilo Sylvania Panamá S.A. Plaza Max Jiménez, Local #1 Vía Ricardo J. Alfaro. • T +507 360-3100 • info.pa@sylvania-lighting.com **VENEZUELA:** Feilo Sylvania Venezuela. Carretera Nacional, Sector Las Flores, Centro Industrial Las Flores, Local D, Guatire, Estado Miranda • T +58 212 381 0452