



SYLVANIA

LED HERMETICA EMERG MANUAL DE INSTALACION

Nota Importante:

Para verificar el funcionamiento de la luminaria, presione el botón para simular un fallo de energía, la luz de emergencia debe encenderse en ese momento. Durante un fallo en la energía la Luminaria LED se encenderán por un periodo de 180 minutos. De acuerdo con NFPA 101, se debe evaluar el funcionamiento de la luminaria una vez al mes durante por lo menos 30 segundos y por 180 minutos anualmente. La batería No es reemplazable, no intente cambiarla.

MEDIDAS DE SEGURIDAD IMPORTANTES:

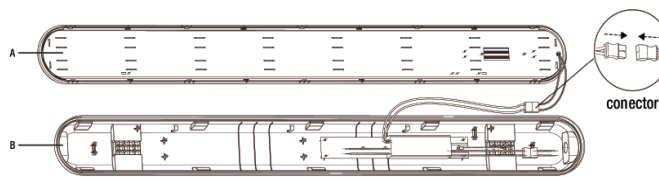
Desconecte la alimentación Eléctrica antes de instalar o realizar limpieza a la luminaria

- La instalación de la luminaria la debe realizar personal calificado
- No cubra la luminaria con papel, tela u otro elemento
- No cuelgue o abraque elementos a la luminaria
- Los módulos led no son reemplazables
- Asegure que no queden cables sueltos

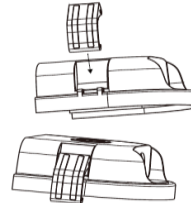
- La luminaria no es compatible con interruptores con luz piloto o sensores de dos hilos.
- La luminaria no se debe utilizar con atenuadores de luz.
- Revise la Tensión de conexión antes de instalar
- La Temperatura de operación es $-25^{\circ}\text{C} \sim +40^{\circ}\text{C}$
- La luminaria puede instalarse en techo sobrepueta o descolgada
- Instale la luminaria en un lugar ventilado, lejos de materiales corrosivos y/o explosivos, lejos de gases inflamables o de polvo con riesgo de explosión
- Evite mover o impactar de forma brusca la luminaria cuando esté en funcionamiento
- No usar con sensores de ningún tipo
- Asegure que el sitio donde vaya a instalar la luminaria sea adecuado y soporte el peso de la misma
- No use esta luminaria para otra aplicación que no sea su uso previsto
- Luminaria para uso interior
- Conserve estas instrucciones para uso posterior

LIMPIEZA Y MANTENIMIENTO: No limpiar o realizar mantenimiento mientras la luminaria esté energizada. Verifique que la temperatura de la luminaria sea la adecuada para poderla tocar. Periódicamente revise si hay suciedad o residuos acumulados alrededor de la luminaria. Realice limpieza a la luminaria con un paño limpio y jabón suave y luego séquela con un paño seco. No utilice productos químicos para la limpieza, tales como alcohol, gasolina, thinner u otros similares porque la deteriorarán

1 Retire la bandeja para poder ajustar el conector

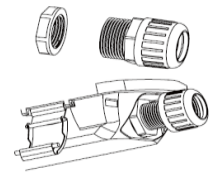


2 Ajuste las abrazaderas al cuerpo de la luminaria

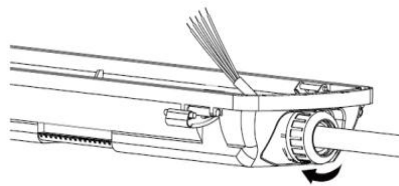


3 Instalación de la Prensa Estopa

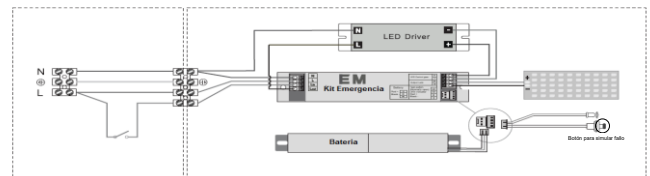
Retire la tuerca de la prensa estopa e instale el extremo roscado al cuerpo de la luminaria. Perfore cuidadosamente el extremo de la luminaria donde se encuentra marcado.



4 Cableado Introdúzcala los cables de alimentación eléctrica a través de la prensa estopa y a través de la luminaria



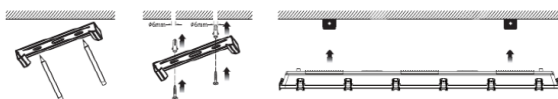
5 Conexión Eléctrica



6 (1) Instalar los 10 clips a lo largo de la luminaria para cerrarla herméticamente.



(2) Instalar los dos soportes metálicos incluidos en el techo, tome las medidas de acuerdo con lo indicado en la figura, una vez instalados, inserte la luminaria y verifique la solides del montaje



Accesorios Incluidos

- 4 chasos #1/4
- 4 Tornillos 4x30mm autoperforantes
- 2 soportes metálicos para montaje
- 1 sujeta cable
- 2 tornillos 3x10mm
- 1 Prensa estopa M16
- 10 Clips policarbonato



Imported and distributed by / Importado y distribuido por / Importado e distribuido por:
Autónoma de Buenos Aires. • T +54 11 4546 4200 • info.ar@sylvania-lighting.com

COLOMBIA: Feilo Sylvania Colombia - Calle 57B Sur No. 72 A 23, Bogotá. • T +7825200 • servicioalcliente.co@sylvania-lighting.com

COSTA RICA / CARIBE / HONDURAS: Feilo Sylvania Costa Rica. Zona Industrial Pavas, San José, Costa Rica. • T +506 2210-7600 • servicioalcliente.cr@sylvania-lighting.com

ECUADOR: Feilo Sylvania N.V. RUC 179001119001. Calle de los Jazmines N53-147 y Pasaje San Carlos (Sector Brasilia 2) Quito, Ecuador • T +593 2 328 4407 • info.ec@sylvania-lighting.com

EL SALVADOR: Feilo Sylvania El Salvador. Calle Siemens #48, Zona Industrial Santa Elena, Antiguo Cuscatlán, La Libertad, El Salvador. • PBX: +503 2239-2239 • info.sv@sylvania-lighting.com

GUATEMALA: Feilo Sylvania Guatemala. 17 Avenida 50-21 Zona 12 Bodega #2, Ciudad de Guatemala. • PBX +502 2313-5300 • recepcion.guatemala@sylvania-lighting.com

NICARAGUA: Feilo Sylvania Nicaragua. Hospital Central Managua, 2 cuadras al Norte, 2 cuadras al Oeste. • T +505 2278-6445 • info.ni@sylvania-lighting.com

PANAMÁ: Feilo Sylvania Panamá S.A. Plaza Max Jiménez, Local #1 Vía Ricardo J. Alfaro. • T +507 360-3100 • info.pa@sylvania-lighting.com

VENEZUELA: Feilo Sylvania Venezuela. Carretera Nacional, Sector Las Flores, Centro Industrial Las Flores, Local D, Guatire, Estado Miranda • T +58 212 381 0452

ARGENTINA : Feilo Sylvania Argentina S.A. - Arias 3751 Piso 21 Oficina "NW" CP1430 - Ciudad Autónoma de Buenos Aires. • T +54 11 4546 4200 • info.ar@sylvania-lighting.com