



### INFORMACION GENERAL

Luminaria LED High-Bay para instalación colgante con gancho. Proyección uniforme de la luz con ópticas especialmente diseñadas para aplicaciones de cubiertas altas. Reduce los costos de operación y mantenimiento gracias a su eficacia y vida útil.

### BENEFICIOS

Diseño moderno con estructura robusta en aluminio inyectado que brinda una óptima disipación de calor. Chip LED de alta eficiencia, confiabilidad y consistencia de color. Driver de alta calidad, seguridad y fiabilidad.

### APLICACIONES

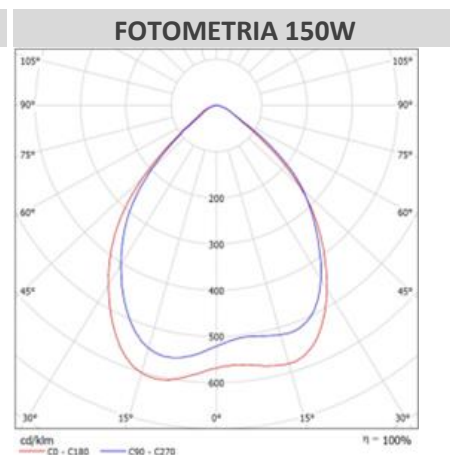
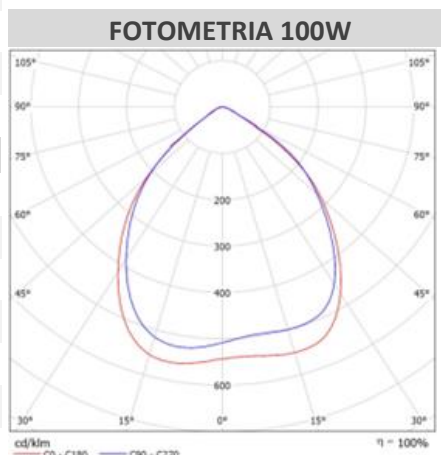
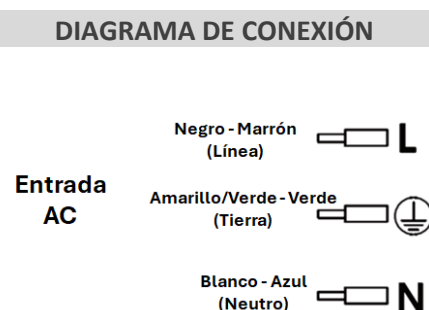
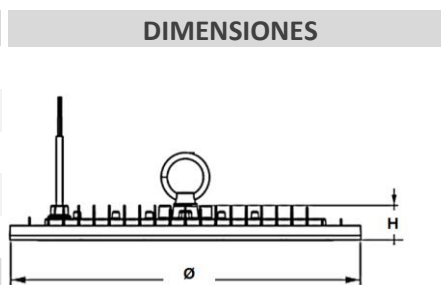


Código	Potencia de entrada (W)	Flujo luminoso (lm)	Eficacia (lm/W)	Corriente de entrada (A@277VAC)	Dimensiones (ØxH)	Peso (kg)
P29943	100	10000	100	0.36	256X29	1.08
P29944	150	15000	100	0.54	296X29	1.34
P29945	200	20000	100	0.72	358X32	1.80

DATOS OPTICOS	
Temperatura de color	6000 K
Ángulo de apertura	90°
Tipo de distribución	Directa simétrica
Reproducción de color (IRC)	>70
Vida útil L70	25000 h

DATOS FISICOS	
Acabado	Negro
Grado de protección IP	IP65
Grado de protección IK	IK08
Tipo de montaje	Suspender
Material chasis	Aluminio Extruido
Temperatura Operación Ta	-25°C ~ +35°C
Tipo de uso	Interior

DATOS ELECTRICOS	
Tensión de entrada	100 - 277 VAC
Frecuencia de operación	50/60 Hz
Factor de potencia	>0.90
Distorsión armónica (THD)	<20%
Tipo de driver	Corriente constante
Atenuable	NO
No requiere accesorios	eléctricos adicionales



**FOTOMETRIA 200W**

