



P29962 Azzart SQ



P29961 Azzart RD



### INFORMACION GENERAL

Luminaria LED decorativa tipo aplique de pared. Su diseño compacto proporciona una salida de luz uniforme y bajo consumo de energía para crear espacios atractivos y agradables.

### BENEFICIOS

Diseño moderno con fuente LED y difusor opalizado.  
Resistente al impacto.  
Iluminación de cortesía interior y exterior en espacios privados.  
Jardines, terrazas, escaleras.  
Fachadas y exteriores decorativos.

### APLICACIONES



| Código | Potencia de entrada (W) | Flujo luminoso (lm) | Eficacia (lm/W) | Corriente de entrada(mA) (@240VAC) | Dimensiones (mm)(LxHxW) | Peso (kg) |
|--------|-------------------------|---------------------|-----------------|------------------------------------|-------------------------|-----------|
| P29961 | 15                      | 1200                | 80              | 0.062                              | 170x170x111             | 0.37      |
| P29962 | 15                      | 1200                | 80              | 0.062                              | 161x161x111             | 0.41      |

#### DATOS OPTICOS

|                             |                   |
|-----------------------------|-------------------|
| Temperatura de color        | 3000 K            |
| Angulo de apertura RD / RC  | 135° / 146°       |
| Tipo de distribución        | Directa simétrica |
| Reproducción de color (IRC) | >70               |
| Vida útil L70               | 25000 H           |

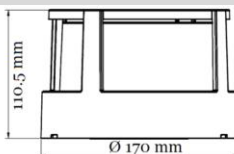
#### DATOS FISICOS

|                           |                             |
|---------------------------|-----------------------------|
| Acabado                   | Negro                       |
| Grado de protección IP    | IP65                        |
| Grado de protección IK    | IK06                        |
| Tipo de montaje           | Sobreponer muro             |
| Material chasis / difusor | PC                          |
| Óptica                    | Difusor opalizado           |
| Temperatura Operación Ta  | -20°C~+40°C                 |
| Tipo de uso               | Interior / Exterior privado |

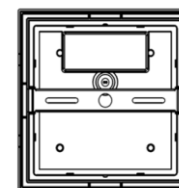
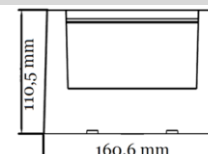
#### DATOS ELECTRICOS

|                                  |              |
|----------------------------------|--------------|
| Tensión de entrada               | 100-240V     |
| Frecuencia de operación          | 50/60 Hz     |
| Factor de potencia               | >0.50        |
| Distorsión armónica (THD)        | 120%         |
| Tipo de driver                   | Integrado CC |
| Atenuable                        | NO           |
| No requiere accesorios electrico | adicionales  |

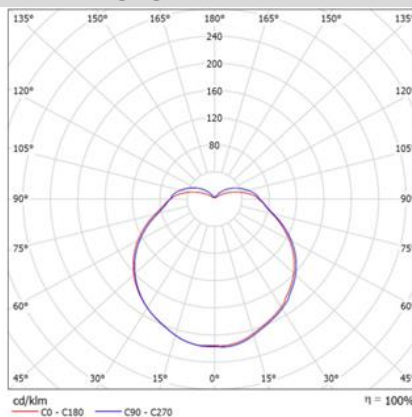
#### DIMENSIONES RD



#### DIMENSIONES SQ



#### FOTOMETRIA RD



#### FOTOMETRIA SQ

